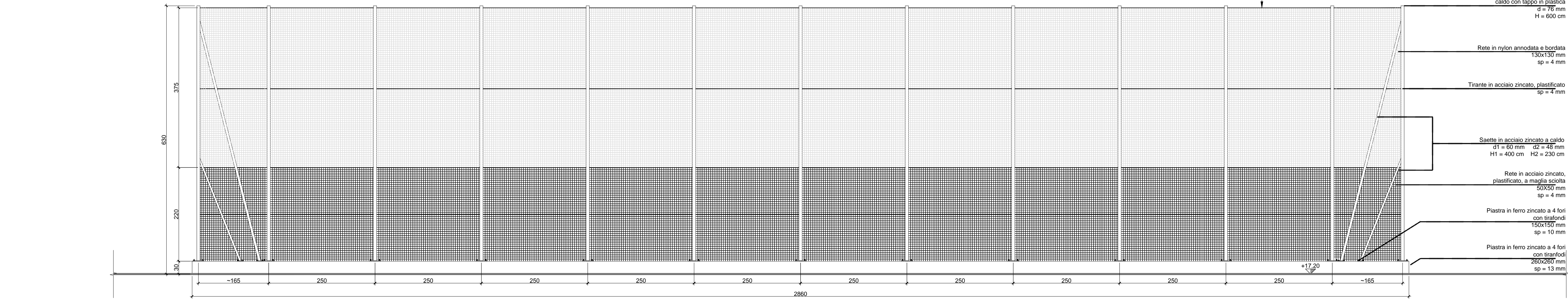
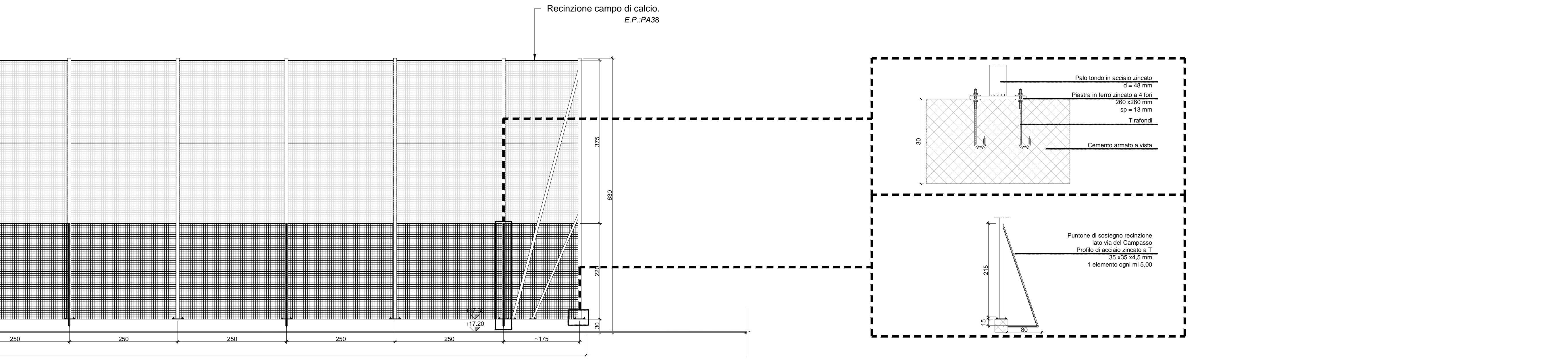


FRONTE LATO VIA CAMPASSO E LATO GRADINATA
Progetto
Scala 1:50

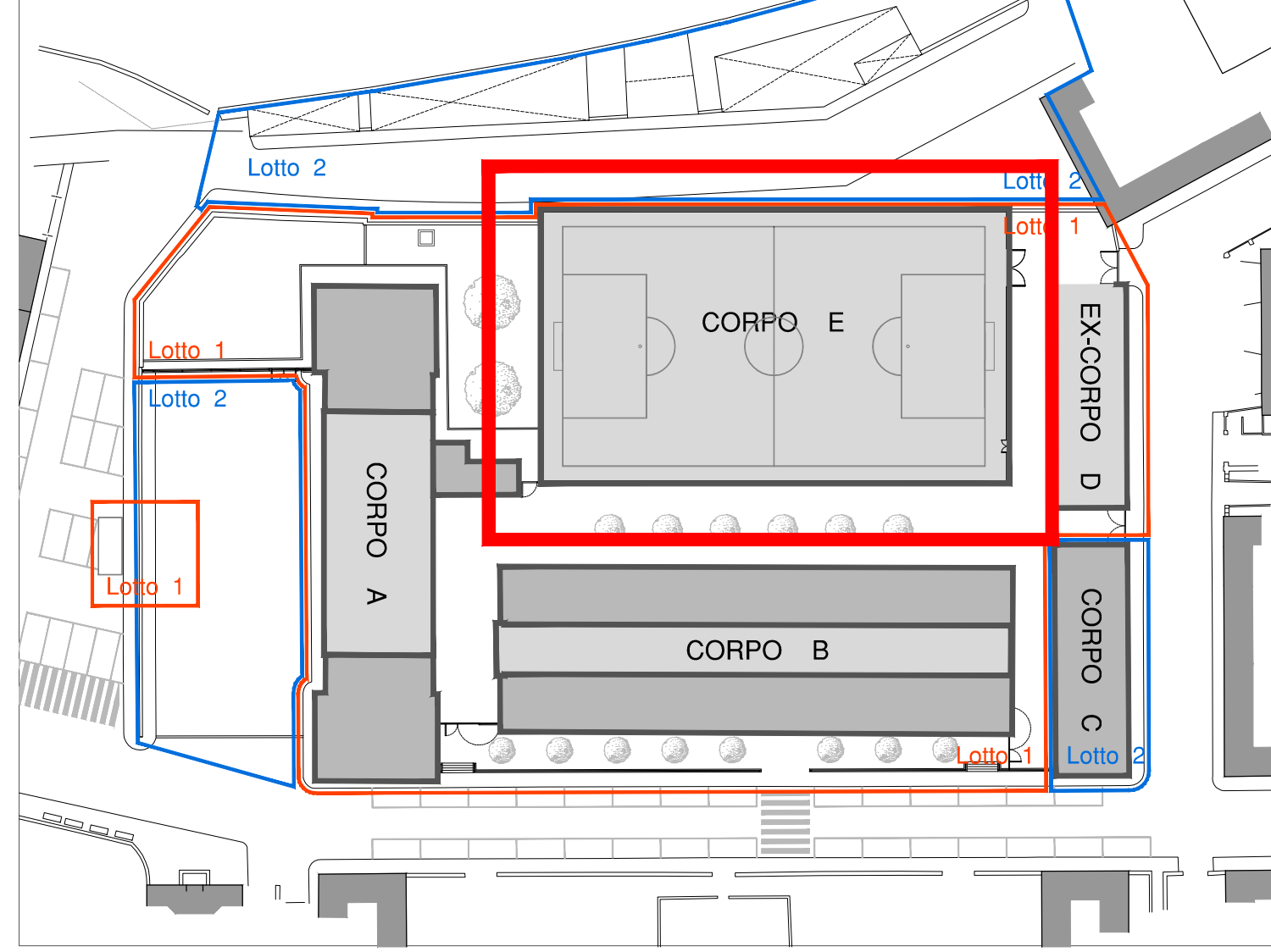
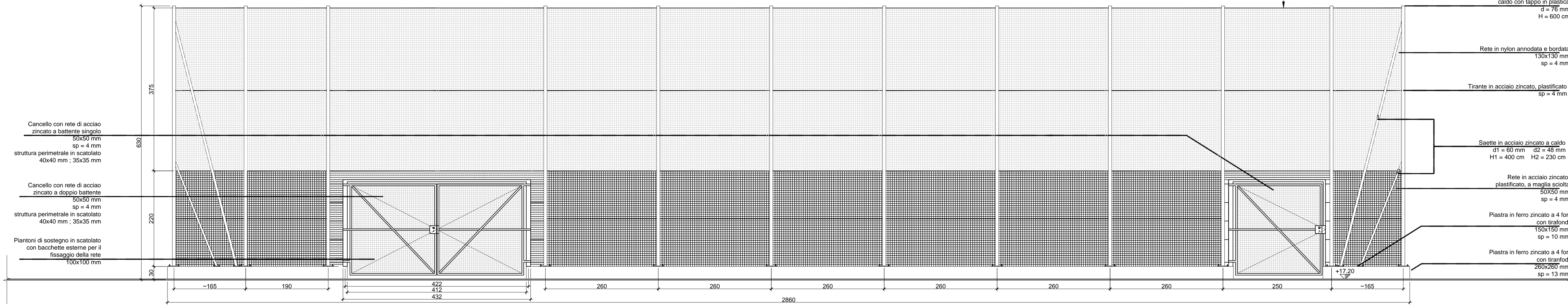


FRONTE LATO SCUOLA
Progetto
Scala 1:50

RECINZIONE
Vedi Tav. AE03



FRONTE LATO VIA SPAVENTA
Progetto
Scala 1:50



VEDI TAVOLE SERIE AE

KEYPLAN

NOTE

N.B.: Serramenti composti da profili in PVC (UNI EN 12608), trasmittanza termica del telaio $U_f = 1,6$ e $\geq 1,3$ W/m²K (UNI EN ISO 10271-2) e vetrate isolanti con vetrocamera basso emissivo 4+4/12/3+3 magnetronico (R.E. 1 bialtra) + aria U= 1,6 W/m²K e RW = ca 40 dB.

N.B.: Il presente elaborato è rappresentativo della soluzione architettonica adottata, la stessa dovrà essere verificata dall'impresa, a proprio carico, attraverso il rilievo planimetrico AS-BUILT o costruita nel rispetto della normativa vigente.

N.B.: Il progetto dovrà essere adattato, a carico dell'impresa, agli aggrimenti del rilievo effettuati durante le verifiche e sottoposto alla D. per l'approvazione.

N.B.: Qualora la lavorazione, l'impresa dovrà predisporre, a proprio carico, gli elaborati grafici AS-BUILT finali.

N.B.: L'impresa dovrà fornire documentazione di certificazione e di garanzia del sistema costruttivo adottato, oltre alle necessarie documentazioni relative alla manutenzione del sistema.

N.B.: Sono a carico dell'impresa tutte le prove di laboratorio e in loco che la D. reputa necessarie per la verifica dei parametri prestazionali richiesti.

N.B.: Tutti gli accorgimenti di natura di sicurezza e di sicurezza del cantiere dovranno essere indicati nel progetto per ogni singolo intervento presente nell'edificio ed interessare del presente progetto. Le schede di progetto dovranno inoltre contenere schede tecniche e disegni costruttivi. La documentazione dovrà essere approvata dalla committenza e direttore dei lavori. L'impresa appaltatrice potrà procedere alla realizzazione solo dopo tale approvazione.

N.B.: Per una corretta esecuzione delle opere si rimanda anche al documento "Capitolato speciale d'appalto".

N.B.: Le quote altimetriche sono espresse in m.

N.B.: Le dimensioni sono espresse in cm, salvo ove diversamente indicato.

N.B.: Le quote e le dimensioni si riferiscono al finito salvo ove diversamente indicato.

N.B.: Per le opere strutturali si vedano elaborati del progetto esecutivo.

N.B.: Per le opere impiantistiche si vedano elaborati del progetto esecutivo.

3	23/01/2018	PER EMISSIONE	A. SIBILLA / A. MAGRASSI	M. GUARINO / R. TORIELLI	-	-
2	24/11/2017	EMISSIONE FINALE	A. SIBILLA / A. MAGRASSI	M. GUARINO / R. TORIELLI	-	-
1	06/10/2017	EMISSIONE DEFINITIVA	A. SIBILLA / A. MAGRASSI	M. GUARINO / R. TORIELLI	-	-
REVISIONE	DATA	OGGETTO DELLA REVISIONE	REDATTO	CONTROLLATO	VERIFICATO	APPROVATO

COMUNE DI GENOVA

AREA TECNICA

DIREZIONE PROGRAMMAZIONE E COORDINAMENTO PROGETTI COMPLESSI

DIREZIONE LAVORI PUBBLICI

ASSESSORATO LAVORI PUBBLICI E MANUTENZIONI

Direttore:
Arch.
Laura Petacchi

Dirigente:
Arch.
G. B. Poggi

Dirigente:
Arch.
M. Grassi

Progetto n°

Responsabile Unico del Procedimento:
Arch.
G. B. Poggi

Sviluppo
Sviluppo Genova
via San Giorgio 1
16128 - Genova

Coordinamento generale
Arch. Marco Guarino
Arch. Roberto Torielli

Progetto Architettonico e Strutturale
SIBILLA ASSOCIATI
Ing. Antonio Sibilla

Consulenza
SIBILLA ASSOCIATI
Ing. Antonio Sibilla

SEGRETERIA REGIONALE
ANTONIO SIBILLA
Architetto

PROGRAMMA STRAORDINARIO DI INTERVENTO PER LA RIQUALIFICAZIONE URBANA E LA SICUREZZA DELLE PERIFERIE DELLE CITTÀ METROPOLITANE E DEI COMUNI CAPOLUOGO DI PROVINCIA (DPCM 25/05/2016)

Intervento Opera
EX MERCATO OVO-AVICOLO DEL CAMPASSO

Comune
Municipio II - CENTRO OVEST

Quartiere
SAMPIERDARENA

Obiettivo
Corpo E
Recinzione Campo sportivo
Progetto

Scala
1:50 / 1:10

Data
23/01/2018

Tavola N°

LIVELLO DI PROGETTAZIONE
PROGETTO ESECUTIVO

ARCHITETTONICO

Codice DUEP
Codice PROGETTAZIONE
Codice OPERA
Codice ARCHIVIO

AE06