















LEGENDA

SIMBOLO	DESCRIZIONE
	RIVELATORE OTTICO DI FUMO
	RIVELATORE OTTICO DI FUMO PER CANALE
	RIVELATORE OTTICO DI FUMO INSTALLATO NEL CONTROSOFFITTO O IN CAVEDIO
	RIVELATORE TERMOVELOCIMETRICO
	RIVELATORE TERMOVELOCIMETRICO INSTALLATO NEL CONTROSOFFITTO O IN CAVEDIO
	RIVELATORE DI FUMO A BARRIERA LINEARE REFLEX
	RIVELATORE DI GAS INFIAMMABILI
	RIVELATORE DI OSSIDO DI CARBONIO
	PULSANTE AD ACCESSO PROTETTO PER COMANDO ALLARME MANUALE
	SEGNALE ALLARME INCENDIO CON SIRENA E LAMPEGGIANTE
	SERRANDA TAGLIAFUOCO MOTORIZZATA PER CANALE
	VENTILCONVETTORE
	PRESA TELEFONICA
	CONCENTRATORE TP